



DIRECCIÓN GENERAL
DE ESTADÍSTICA,
ENCUESTAS Y CENSOS

■ TETÃ REKUÁI
■ GOBIERNO NACIONAL

*Paraguay
de la gente*

RESULTADOS PRINCIPALES

IOE | INVENTARIO DE
OPERACIONES
Paraguay | ESTADÍSTICAS

2018

**OBJETIVOS
DE DESARROLLO
SOSTENIBLE**


Mayo 2020

IOE | INVENTARIO DE
Paraguay | OPERACIONES
ESTADÍSTICAS
2018

Autoridades

Iván Mauricio Ojeda Aguilera
Director General
Dirección General de Estadística, Encuestas y Censos

Alcides Nunes González
Director
Dirección de Estadísticas Económicas



Equipo técnico IOE

Héctor Arévalos

Gianinna Barrios

Tatiana Ramírez

Rosa Marecos

Diagramación y Diseño gráfico

Patricia Ortiz

Diseño e implementación de sitio web IOE

Héctor López

© dgeec. Fernando de la Mora, Paraguay, Mayo de 2020.

El contenido de este material puede ser reproducido siempre y cuando se mencione la fuente.

Para mayor información o para la obtención de esta y otras publicaciones dirigirse a:

Oficina Central: Naciones Unidas y Centeno, Fernando de la Mora, Zona Norte

Tel.: 677 920/1

info@dgeec.gov.py

www.dgeec.gov.py



Contenido

Misión y Visión de la DGEEC	6
¿Qué es una Operación Estadística (OE)?	6
¿Qué es un Inventario de Operaciones Estadísticas?	6
Clasificación de las Operaciones Estadísticas	7
Metodología para la recolección del IOE	7
Resultados del IOE 2018	9
FICHA TÉCNICA	10
Cuadro 1. Operaciones Estadísticas por Organismo.	10
Gráfico 1. Cantidad de Operaciones Estadísticas por Organismo.	11
Gráfico 2. Participación de otros Organismos en las Operaciones Estadísticas.	12
Cuadro 2. Tipo de aporte realizado por otros Organismos para la realización de las Operaciones Estadísticas.	12
Cuadro 3. Operaciones Estadísticas realizadas, según dominio.	13
Gráfico 3. Dominio de las Operaciones Estadísticas.	13
Cuadro 4. Operaciones Estadísticas, según clasificación temática (dominio y tema).	14
Gráfico 4. Temas de las OE del dominio Demografía y Estadísticas Sociales.	15
Gráfico 5. Temas de las OE del dominio Estadísticas Económicas.	15
Gráfico 6. Temas de las OE del dominio Estadísticas del Medio Ambiente y Estadísticas de Múltiples Dominios.	16
Gráfico 7. Temas de las OE del dominio Metodologías y Clasificaciones.	16
Cuadro 5. Operaciones Estadísticas, según tipo de metodología.	17
Gráfico 8. Metodología de las Operaciones Estadísticas.	17
Gráfico 9. Forma de recolección de datos.	18
Gráfico 10. Periodicidad de la recolección – actualización.	18
Cuadro 6. Operaciones Estadísticas que recolectan datos regularmente, según tipo de regularidad seleccionada.	19
Cuadro 7. Cantidad de Operaciones Estadísticas, según cobertura geográfica.	19
Gráfico 11. Nivel de desagregación geográfica.	20
Cuadro 8. Año de referencia de los datos.	20
Gráfico 12. Año de inicio con la metodología vigente.	21
Gráfico 13. Tipos de difusión de las Operaciones Estadísticas.	21



Gráfico 14. Formas de difusión pública.....	22
Gráfico 15. Periodicidad de la difusión pública.....	22
Cuadro 9. Operaciones Estadísticas con difusión regular, según tipo de regularidad seleccionada.	23
FICHA DE OFICINA DE SERVICIOS	24
Gráfico 1. Recursos humanos disponibles en la oficina.	24
Gráfico 2. Espacio físico asignado (en m ²) a la oficina.	24
Gráfico 3. Operaciones Estadísticas realizadas en la oficina.	25
Gráfico 4. Disponibilidad de correo electrónico en la oficina.....	25
Gráfico 5. ¿Cuenta con oficina estadística?	26
ANEXO	27
1. Institución, según cantidad de Operaciones Estadísticas analizadas.....	27
2. Operaciones Estadísticas por Metodología y Organismo.	28
https://ioe.dgeec.gov.py/	30

Misión y Visión de la DGEEC

Misión

Regir y conducir la producción de la estadística oficial que describa al Paraguay.

Visión

Generar e integrar información estadística, innovando y utilizando tecnología de punta, desarrollando el valor de la estadística oficial del país.

¿Qué es una Operación Estadística (OE)?

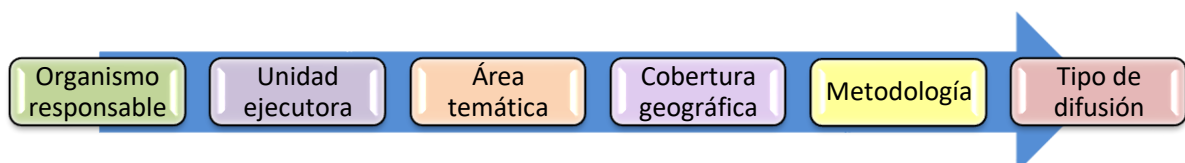
Se considera Operación Estadística (OE), al conjunto de actividades cuyo objetivo es la obtención y/o difusión de resultados estadísticos relacionados con un tema específico de la realidad social, demográfica, ambiental y económica del país. También se incluyen en el ámbito de esta definición los trabajos de infraestructura y de normalización estadística que posibilitan la coordinación, homogeneización e integración de las estadísticas, así como la recopilación de resultados y la confección de síntesis.



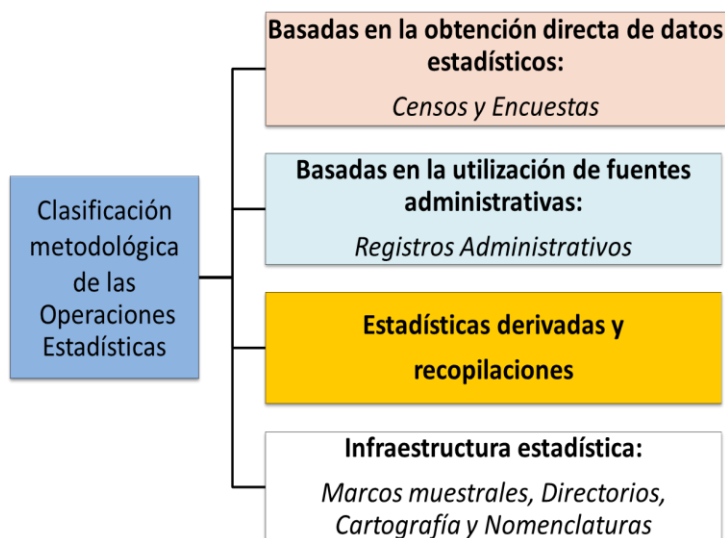
¿Qué es un Inventario de Operaciones Estadísticas?

El Inventario de Operaciones Estadísticas (IOE) es una recopilación de las Operaciones Estadísticas (OE), realizadas por las áreas productoras de información de las instituciones del Sector Público, coordinado y producido por la Dirección General de Estadística, Encuestas y Censos (DGEEC), con el objetivo de mostrar la oferta de las principales estadísticas de interés público. Este operativo realizado en el marco de la Reunión Especializada de Estadísticas del MERCOSUR (REES), constituye un instrumento fundamental para la elaboración del Plan Estratégico Estadístico del MERCOSUR y para el fortalecimiento de los Sistemas Estadísticos Nacionales. Además, el IOE se constituye en una de las principales fuentes para identificar las OE que sirven de base para el cálculo de los indicadores definidos en el marco de los Objetivos de Desarrollo Sostenible (ODS). El relevamiento del IOE se realiza anualmente y se incorporan progresivamente las nuevas operaciones estadísticas que son identificadas.

Contiene las características técnicas de las operaciones, tales como:



Clasificación de las Operaciones Estadísticas



Metodología para la recolección del IOE

La Dirección General de Estadística, Encuestas y Censos (DGEEC) dio inicio al proyecto del Inventario de Operaciones Estadísticas (IOE) en el año 2014 con la elaboración y conformación del directorio de instituciones y unidades responsables con los datos actualizados para el contacto. Como marco de referencia se contó con las instituciones que proporcionan información para el Anuario Estadístico del Paraguay y las que formaron parte de la Estrategia Nacional de Desarrollo Estadístico (ENDE) 2010.

Ministerio de Educación y Ciencias - MEC



Ministerio del Ambiente y Desarrollo Sostenible - MADES



Para el proceso de recolección del IOE, primeramente, se remiten las notas de invitación a las instituciones que conforman el directorio para participar del proyecto, solicitando la designación de dos representantes técnicos, preferentemente de las áreas encargadas de realizar la estadística, a fin de acompañar el desarrollo de las actividades.



Seguidamente se contacta, por vía telefónica y correo electrónico, con los representantes técnicos designados de cada institución y/o unidad responsable a fin de ampliar la información acerca del proyecto, coordinar sobre el asesoramiento durante el llenado de las fichas e iniciar la remisión de los instrumentos, que son:

- ✓ Ficha Técnica
- ✓ Ficha de Información de Servicios.

Acompañadas del:

- ✓ Manual Instructivo
- ✓ Clasificador Temático.

La Ficha Técnica contiene las variables armonizadas en el marco del Proyecto MERCOSUR, de la Reunión Especializada de Estadísticas (REES), y específicamente de la Comisión sobre Trabajo del Inventario de Operaciones Estadísticas (CIOE).

Una vez registradas las Operaciones Estadísticas (OE) y actualizadas al año de relevamiento correspondiente por cada organismo, se remite la información a la DGEEC, a efectos de ser revisada y validada por el equipo técnico. Al finalizar el proceso de revisión de las operaciones estadísticas y contando con la aprobación técnica por parte de los responsables de las OE y de la DGEEC, las fichas son transferidas a una plataforma web exclusiva del IOE Paraguay, que además se encuentra en el portal de la DGEEC.

La web IOE contiene un buscador para consulta de OE por año, institución, tema, metodologías y por palabras. Además, se tiene acceso a los resultados anuales desde el IOE 2014 y otros temas de interés.

<http://ioe.dgeec.gov.py>

The screenshot shows a search interface with the following sections:

- Consulta de OE:** A dropdown menu labeled "Seleccione el año".
- Elegir Institución/ Organismo:** A dropdown menu labeled "TODOS" with a "Tener en cuenta »" link below it.
- Por tema/ metodología:** Three dropdown menus labeled "Dominio", "Tema", and "Metodología", all set to "TODOS".
- Por palabras:** Two text input fields labeled "Nombre de OE/sigla" and "Palabra clave".
- Buttons: "Consultar" and "Limpiar filtro".





Resultados del IOE 2018

El IOE 2018 del Paraguay, está integrado por 52 organismos responsables, incluyendo Ministerios, la Dirección General de Estadística, Encuestas y Censos (DGEEC), las Secretarías, los Programas y otros organismos oficiales productores de estadísticas.

El universo de estudio inicialmente fue de 354 OE, de las mismas fueron incluidas 346 OE en el periodo de tiempo establecido.

Los resultados siguientes corresponden a las 346 OE inventariadas y a 99 oficinas de servicio encargadas de la realización de dichas operaciones estadísticas.

Universo de Estudio IOE



- ✓ **Inventariadas:** Son las fichas técnicas que fueron aprobadas para difusión por los organismos responsables y cumplen con la definición de OE.
- ✓ **No respondieron:** Son las fichas que figuran en el IOE anterior, pero no fueron confirmadas.
- ✓ **Excluidas:** Son las fichas inventariadas hasta el IOE 2017 que ya no se realizan o no fueron aprobadas.



FICHA TÉCNICA

La ficha técnica de Operaciones Estadísticas, presenta la información metodológica de 346 Operaciones Estadísticas (OE) bajo la responsabilidad de 52 organismos del sector público.

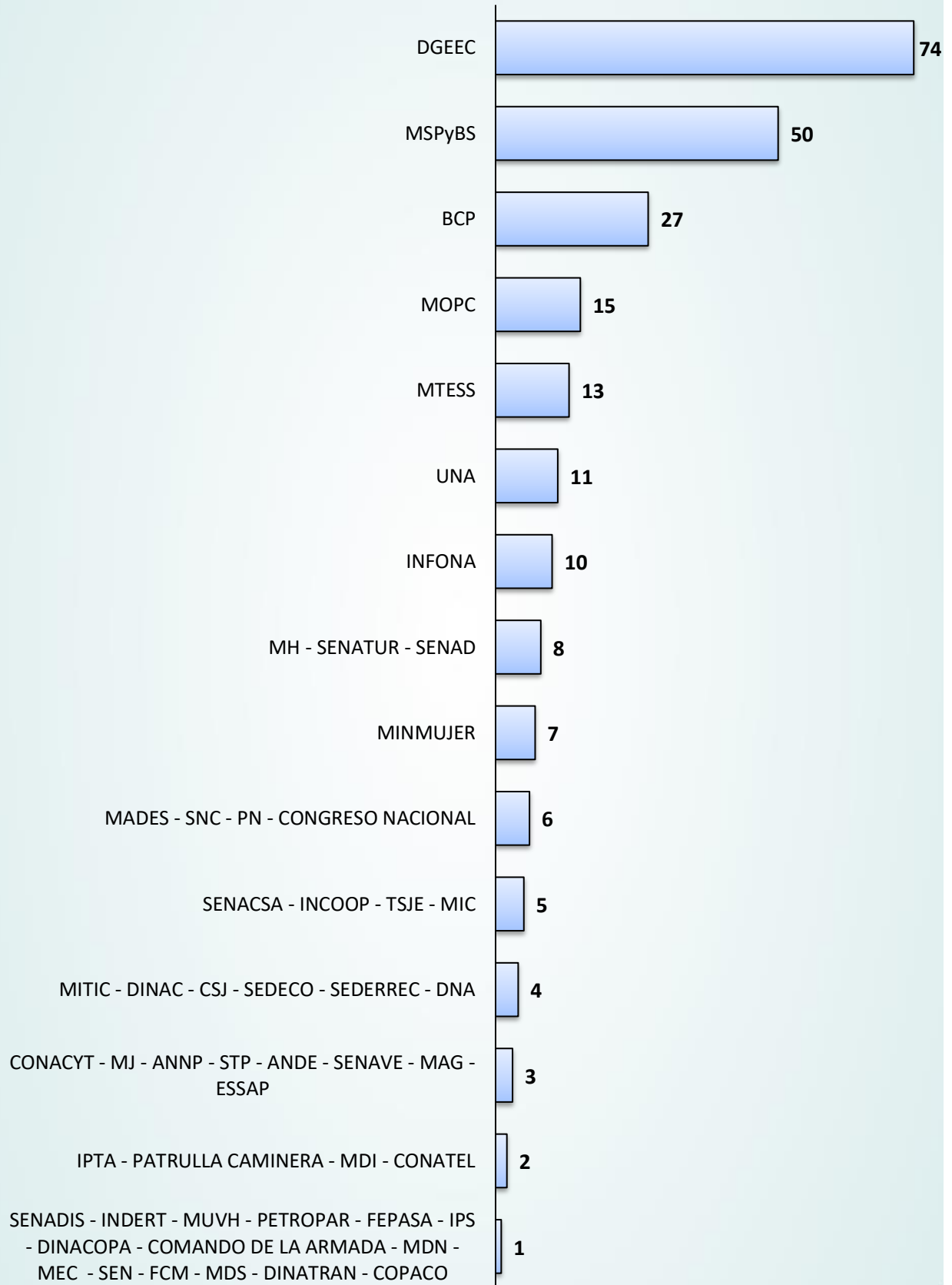
Cuadro 1. Operaciones Estadísticas por Organismo.
Año 2018 (N=346)

<i>Organismo responsable</i>	<i>Operaciones Estadísticas</i>	<i>Cantidad de Organismos</i>	<i>Total OE</i>	<i>Porcentaje OE</i>
DGEEC	74	1	74	21,4%
MSPyBS	50	1	50	14,5%
BCP	27	1	27	7,8%
MOPC	15	1	15	4,3%
MTESS	13	1	13	3,8%
UNA	11	1	11	3,2%
INFONA	10	1	10	2,9%
MH - SENATUR - SENAD	8	3	24	6,9%
MINMUJER	7	1	7	2,0%
MADES - SNC - PN - CONGRESO NACIONAL	6	4	24	6,9%
SENACSA - INCOOP - TSJE - MIC	5	4	20	5,8%
MITIC - DINAC - CSJ - SEDECO - SEDERREC - DNA	4	6	24	6,9%
CONACYT - MJ - ANNP - STP - ANDE - SENAIVE - MAG - ESSAP	3	8	24	6,9%
IPTA - PATRULLA CAMINERA - MDI - CONATEL	2	4	8	2,3%
SENADIS - INDERT - MUVH - PETROPAR - FEPASA - IPS - DINACOPA - COMANDO DE LA ARMADA - MDN - MEC - SEN - FCM - MDS - DINATRAN - COPACO	1	15	15	4,3%
Total	-	52	346	100%

Fuente: DGEEC. Inventario de Operaciones Estadísticas 2018



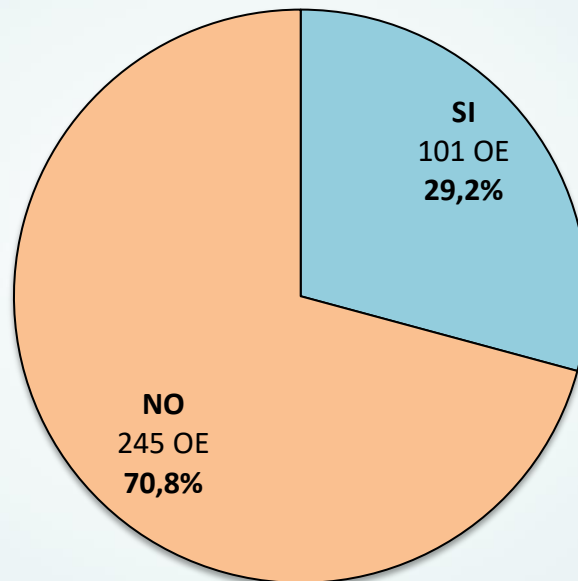
Gráfico 1. Cantidad de Operaciones Estadísticas por Organismo.
Año 2018 (N=346)



Fuente: Cuadro 1



**Gráfico 2. Participación de otros Organismos en las Operaciones Estadísticas.
Año 2018 (N=346)**



Fuente: DGEEC. Inventario de Operaciones Estadísticas 2018

**Cuadro 2. Tipo de aporte realizado por otros Organismos para la realización de las Operaciones Estadísticas.
Año 2018 (N=101)**

<i>Tipo de participación</i>	<i>Operaciones Estadísticas</i>
Total	101
Aporte financiero	45,5%
Cooperación técnica	35,6%
Procesamiento de la base de datos	20,8%
Recolección de datos	19,8%
Difusión de resultados	10,9%
Otro tipo de aporte (*)	29,7%

(*) Observadores técnicos internacionales, Provisión de insumos, Suministro de información, Transferencia de tecnología, Administración de los fondos, Materiales, etc.

Nota: Respuestas múltiples.

Fuente: DGEEC. Inventario de Operaciones Estadísticas 2018



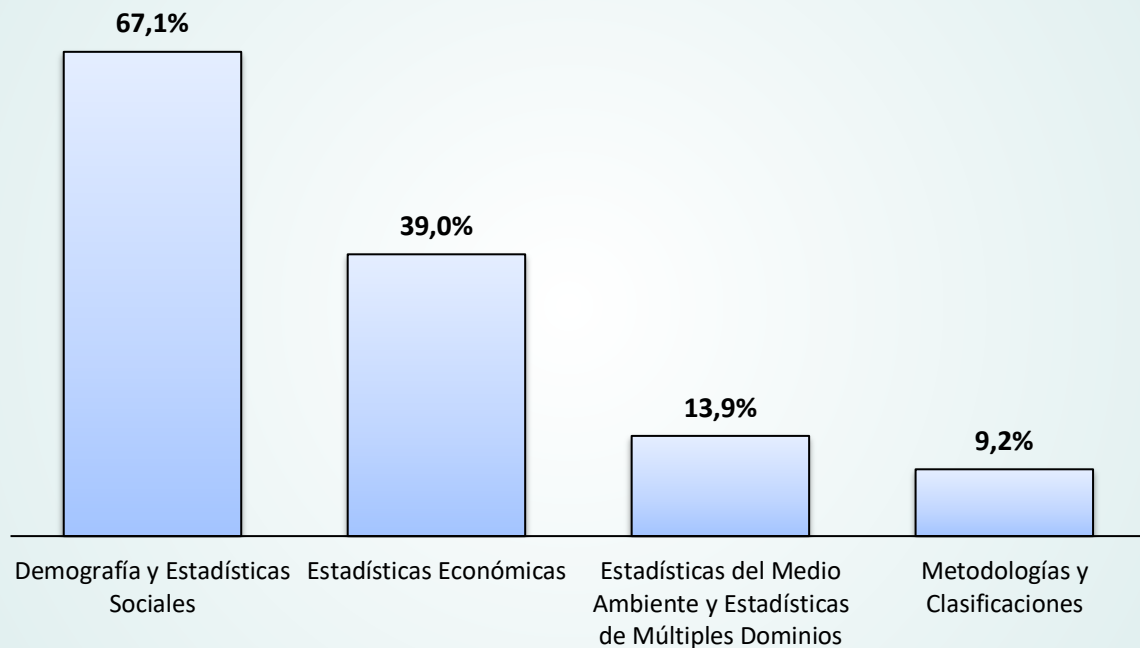
Cuadro 3. Operaciones Estadísticas realizadas, según dominio.
Año 2018 (N=346)

<i>Dominio</i>	<i>Operaciones Estadísticas</i>
Total	346
Demografía y Estadísticas Sociales	67,1%
Estadísticas Económicas	39,0%
Estadísticas del Medio Ambiente y Estadísticas de Múltiples Dominios	13,9%
Metodologías y Clasificaciones	9,2%

Nota: Respuestas múltiples.

Fuente: DGEEC. Inventario de Operaciones Estadísticas 2018

Gráfico 3. Dominio de las Operaciones Estadísticas.
Año 2018 (N= 346)



Nota: Respuestas múltiples.

Fuente: Cuadro 3



**Cuadro 4. Operaciones Estadísticas, según clasificación temática (dominio y tema).
Año 2018 (N=346)**

<i>Clasificación temática - (dominio y tema)</i>	<i>Operaciones Estadísticas</i>
Demografía y Estadísticas Sociales	232
Salud	37,2%
Población	23,9%
Trabajo	11,2%
Género y grupos poblacionales	10,6%
Educación	10,1%
Justicia y seguridad	8,5%
Cultura, Recreación y Deportes	6,4%
Protección social	4,8%
Vivienda	4,8%
Administración pública; Participación política y social	2,7%
Ingreso, gasto y consumo de los hogares	2,1%
Uso del tiempo	1,1%
Estadísticas Económicas	135
Estadísticas macroeconómicas	26,5%
Empresas y otras estadísticas económicas especiales	14,2%
Energía	10,6%
Agricultura, Ganadería, Pesca y acuicultura, Producción forestal	9,7%
Comercio	9,7%
Industria de transformación / manufacturera	8,8%
Turismo	7,1%
Industrias extractivas	6,2%
Transporte	6,2%
Ciencia, Tecnología e Innovación Productiva	5,3%
Finanzas, banca y seguros	4,4%
Precios	4,4%
Construcción	2,7%
Otros servicios	3,5%
Estadísticas del Medio Ambiente y Estadísticas de Múltiples Dominios	48
Medio ambiente	39,6%
Condiciones de vida y pobreza	25,0%
Anuarios y compendios similares	25,0%
Sociedad de la información	10,4%
Metodologías y Clasificaciones	32
Clasificaciones y nomenclaturas	53,1%
Directorios y marcos muestrales	21,9%
Metodología	3,1%
Otros documentos técnicos	21,9%

Nota: Respuestas múltiples.

Fuente: DGEEC. Inventario de Operaciones Estadísticas 2018



Gráfico 4. Temas de las OE del dominio Demografía y Estadísticas Sociales.
Año 2018 (N=232)



Nota: Respuestas múltiples.

Fuente: Cuadro 4

Gráfico 5. Temas de las OE del dominio Estadísticas Económicas.
Año 2018 (N=135)



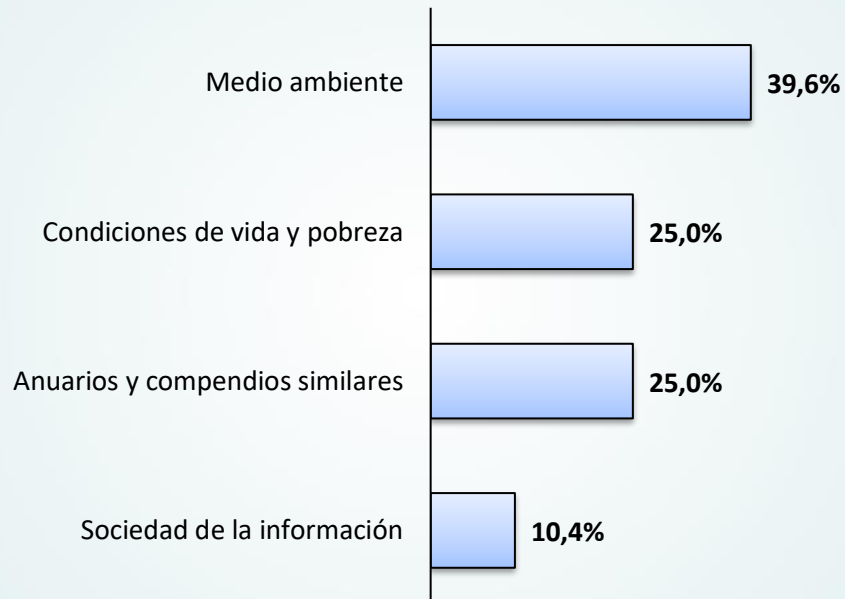
Nota: Respuestas múltiples.

Fuente: Cuadro 4



Gráfico 6. Temas de las OE del dominio Estadísticas del Medio Ambiente y Estadísticas de Múltiples Dominios.

Año 2018 (N=48)

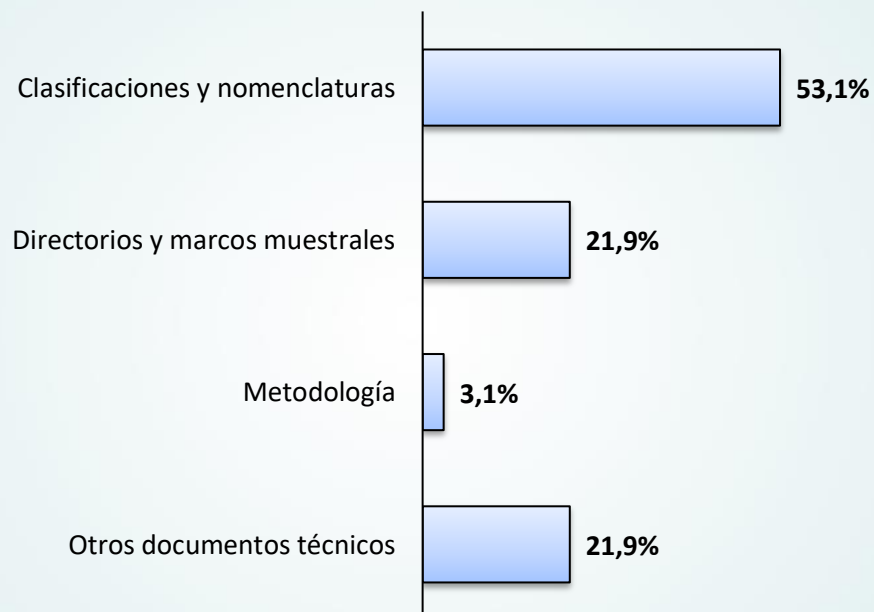


Nota: Respuestas múltiples.

Fuente: Cuadro 4

Gráfico 7. Temas de las OE del dominio Metodologías y Clasificaciones.

Año 2018 (N=32)



Nota: Respuestas múltiples.

Fuente: Cuadro 4

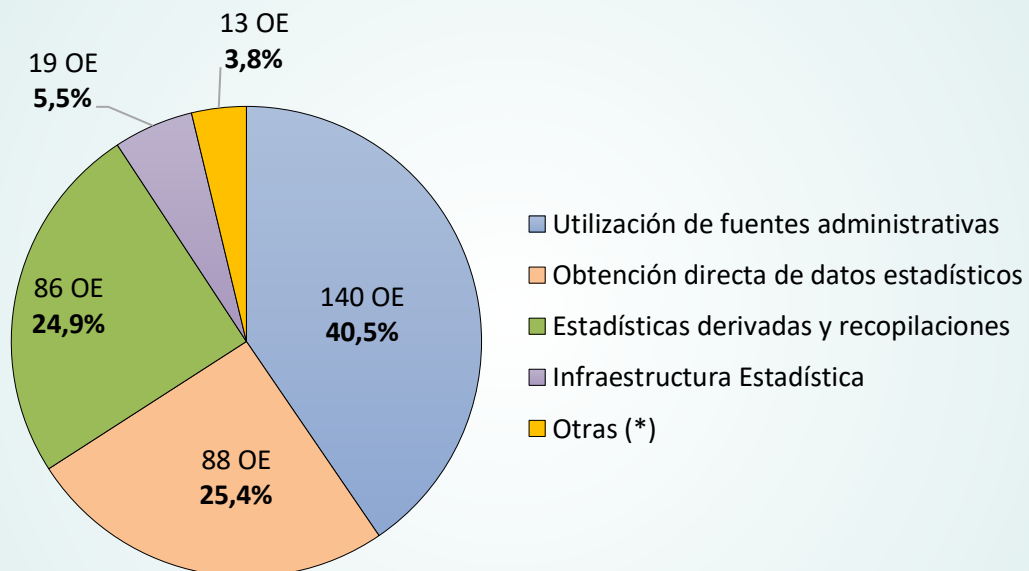
Cuadro 5. Operaciones Estadísticas, según tipo de metodología.
Año 2018 (N=346)

Metodología	Operaciones Estadísticas	Porcentaje
Utilización de fuentes administrativas	140	40,5%
Obtención directa de datos estadísticos	88	25,4%
Estadísticas derivadas y recopilaciones	86	24,9%
Infraestructura Estadística	19	5,5%
Otras (*)	13	3,8%
Total	346	100%

(*) Documento técnico, Georreferenciación de focos larvarios, Sistema de Codificación Automática y Asistida, Sistema de Gestión de las Nomenclaturas del Paraguay, Documentos para investigación.

Fuente: DGEEC. Inventario de Operaciones Estadísticas 2018

Gráfico 8. Metodología de las Operaciones Estadísticas.
Año 2018 (N=346)



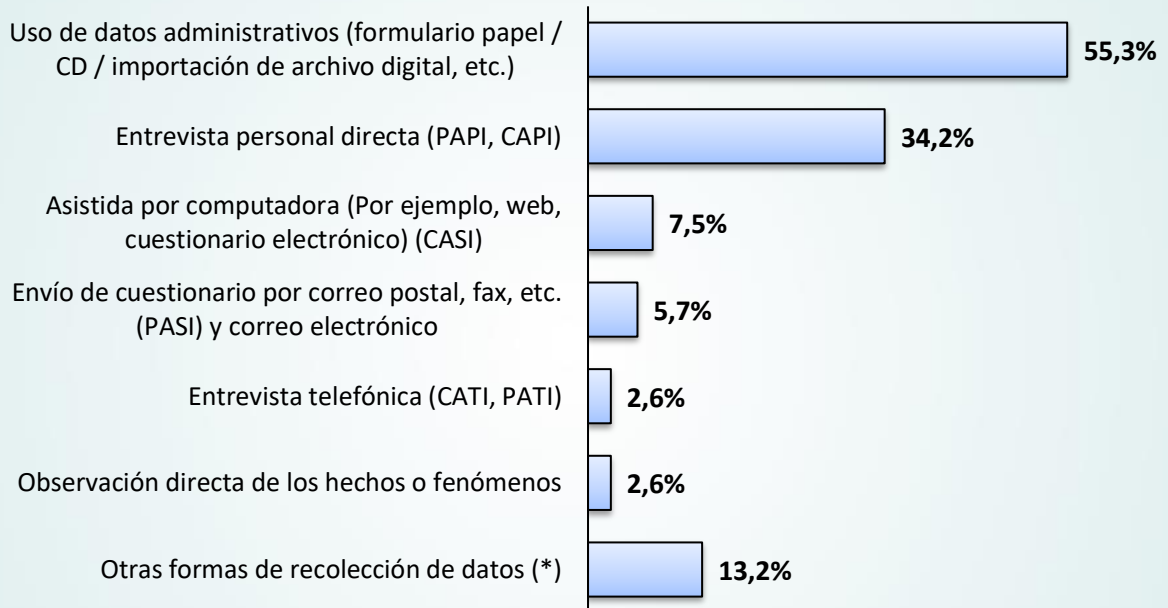
(*) Documento técnico, Georreferenciación de focos larvarios, Sistema de Codificación Automática y Asistida, Sistema de Gestión de las Nomenclaturas del Paraguay, Documentos para investigación.

Fuente: Cuadro 5

Gráfico 9. Forma de recolección de datos.

Año 2018 (N=228)

N= Obtención directa de los datos estadísticos + Utilización de fuentes administradas



(*) Autollenado en forma impresa, Cuestionario autoaplicado), Inventario Forestal, Geoprocesamiento y otras fuentes, Recolección de muestras de sal de escolares, Resumen de datos, Sistema Marangatu, Suministro periódico (12 meses) de datos sobre la base de un formato recomendado, Toma de muestras, etc.

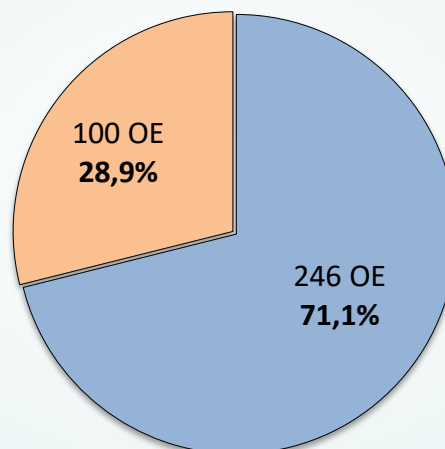
Nota: Respuestas múltiples.

Fuente: DGEEC. Inventario de Operaciones Estadísticas 2018

Gráfico 10. Periodicidad de la recolección – actualización.

Año 2018 (N=346)

■ Períodos regulares ■ Períodos irregulares



Fuente: DGEEC. Inventario de Operaciones Estadísticas 2018



Cuadro 6. Operaciones Estadísticas que recolectan datos regularmente, según tipo de regularidad seleccionada.

Año 2018 (N=246)

<i>Periodicidad de la recolección / actualización: Por períodos regulares</i>	<i>Operaciones Estadísticas</i>
Total	246
Anual	40,2%
Mensual	36,2%
Diaria	16,7%
Decenal	9,8%
Semanal	5,7%
Trimestral	5,3%
Quinquenal	2,4%
Semestral	1,6%
Bienal	1,2%
Otra (*)	9,8%

(*) Cuatrimestral, Trienal, A solicitud, Por apertura del expediente, Al momento de realizar el evento, Según ocurrencia del hecho, etc.

Nota: Respuestas múltiples.

Fuente: DGEEC. Inventario de Operaciones Estadísticas 2018

Cuadro 7. Cantidad de Operaciones Estadísticas, según cobertura geográfica.

Año 2018 (N=346)

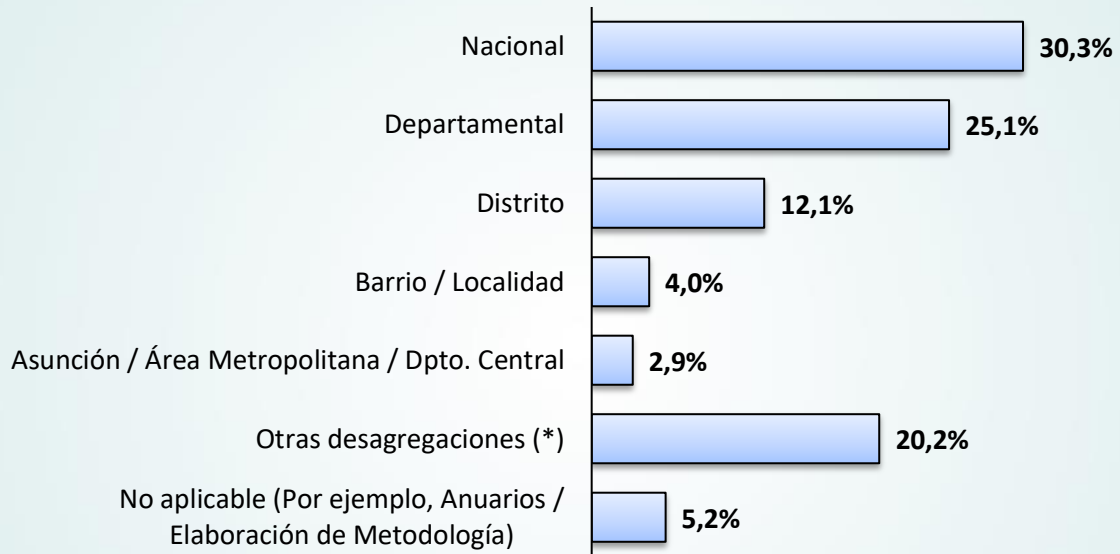
<i>Cobertura Geográfica</i>	<i>Operaciones Estadísticas</i>	<i>Porcentaje</i>
Nacional	300	86,7%
Asunción / Área Metropolitana / Dpto. Central	9	2,6%
Departamental	3	0,9%
Otras coberturas (*)	16	4,6%
No aplicable (Anuarios / Elaboración de Metodología)	18	5,2%
Total	346	100%

(*) Aeropuerto Internacional Guaraní (AIG), Aeropuerto Internacional Silvio Pettrossi (AISP), Centros Forestales de Alto Paraná e Itapúa, Unidad Operativa, Regiones Sanitarias, Colonias rurales del INDERT, Áreas urbanas de la Región Oriental, Misiones Jesuíticas Guaraníes, Por cada una de las centrales hidroeléctricas, etc.

Fuente: DGEEC. Inventario de Operaciones Estadísticas 2018



Gráfico 11. Nivel de desagregación geográfica.
Año 2018 (N=346)



(*) Área Urbana y Rural, Unidades académicas, Área urbana, Área rural, Comunidad indígena, Misiones Jesuíticas Guaraníes, Por administraciones aduaneras, Por zonas policiales y Direcciones, Según lista de empresas registradas en el INAN, Centros Educativos para la Privación de Libertad, Colonias rurales del INDERT, Establecimientos Sanitarios y Dependencias Administrativas, Familia Lingüística, etc.

Fuente: DGEEC. Inventario de Operaciones Estadísticas 2018

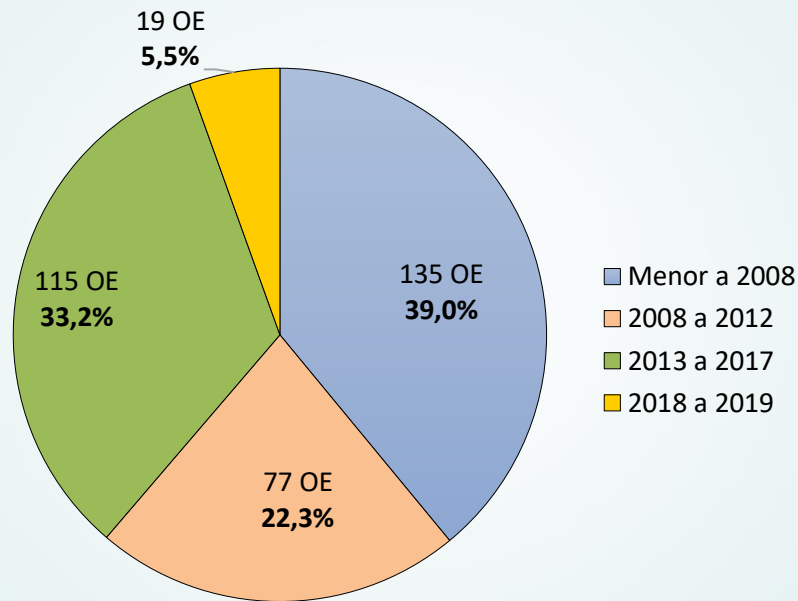
Cuadro 8. Año de referencia de los datos.
Año 2018 (N=346)

<i>Años de referencia</i>	<i>Operaciones Estadísticas</i>	<i>Porcentaje</i>
Menor a 2008	7	2,0%
2008 a 2012	37	10,7%
2013 a 2017	51	14,7%
2018	205	59,2%
No aplica	46	13,3%
Total	346	100%

Fuente: DGEEC. Inventario de Operaciones Estadísticas 2018

Gráfico 12. Año de inicio con la metodología vigente.

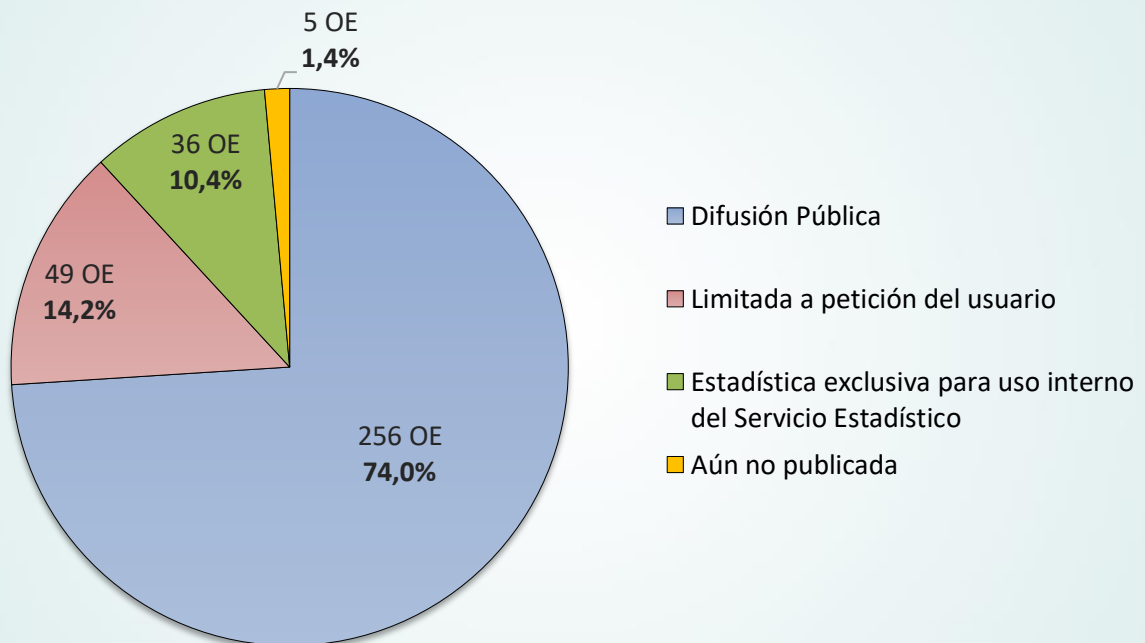
Año 2018 (N=346)



Fuente: DGEEC. Inventario de Operaciones Estadísticas 2018

Gráfico 13. Tipos de difusión de las Operaciones Estadísticas.

Año 2018 (N=346)

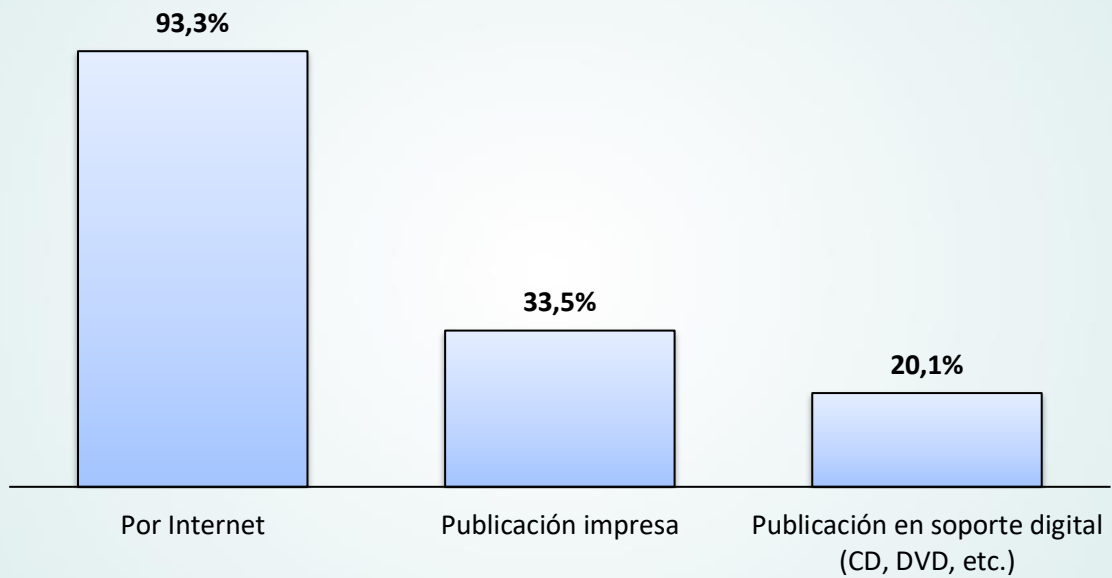


Fuente: DGEEC. Inventario de Operaciones Estadísticas 2018



Gráfico 14. Formas de difusión pública.

Año 2018 (N=256)

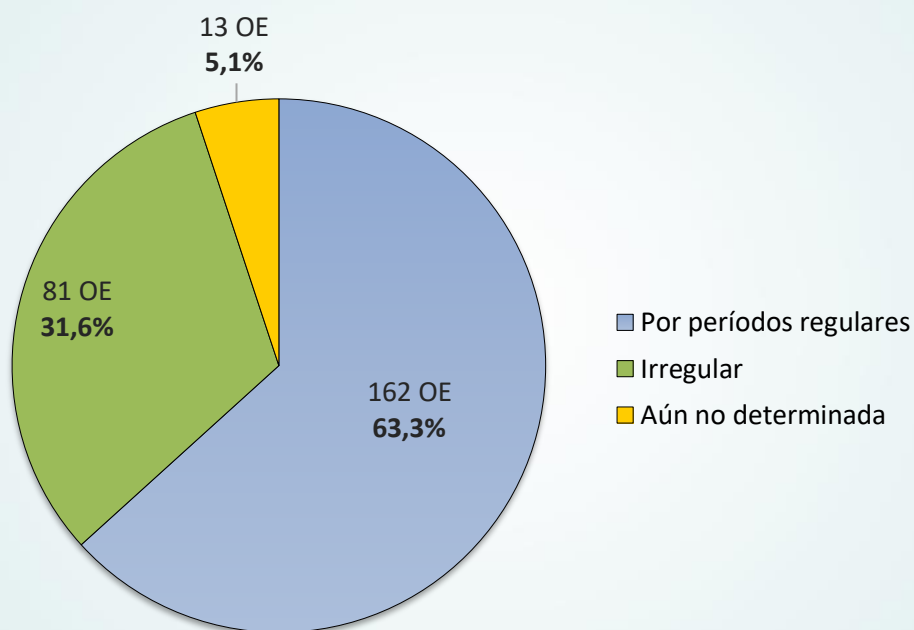


Nota: Respuestas múltiples.

Fuente: DGEEC. Inventario de Operaciones Estadísticas 2018

Gráfico 15. Periodicidad de la difusión pública.

Año 2018 (N=256)



Fuente: DGEEC. Inventario de Operaciones Estadísticas 2018



Cuadro 9. Operaciones Estadísticas con difusión regular, según tipo de regularidad seleccionada.

Año 2018 (N=162)

<i>Periodicidad de la difusión: Por períodos regulares</i>	<i>Operaciones Estadísticas</i>
Total	162
Anual	59,3%
Mensual	29,0%
Trimestral	7,4%
Semanal	4,9%
Diaria	3,1%
Quinquenal	3,1%
Decenal	2,5%
Semestral	0,6%
Bienal	0,6%
Otra (*)	9,9%

(*) Cuatrimestral, Trienal, A solicitud, Según ocurrencia de los hechos, Se difunde la información al tiempo en que es recibida, De acuerdo a actualizaciones realizadas, etc.

Nota: Respuestas múltiples.

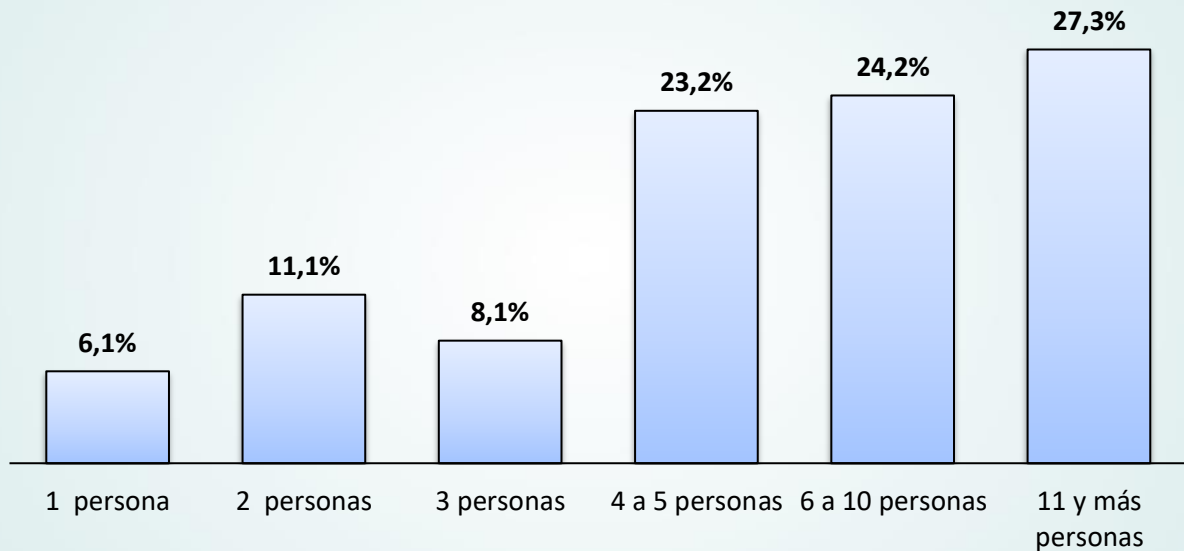
Fuente: DGEEC. Inventario de Operaciones Estadísticas 2018



FICHA DE OFICINA DE SERVICIOS


La ficha de información de la oficina de servicios, presenta la información de la oficina de 99 servicios de las OE, bajo la responsabilidad de 52 organismos del sector público.

Gráfico 1. Recursos humanos disponibles en la oficina.
Año 2018 (N=99)



Fuente: DGEEC. Inventario de Operaciones Estadísticas 2018

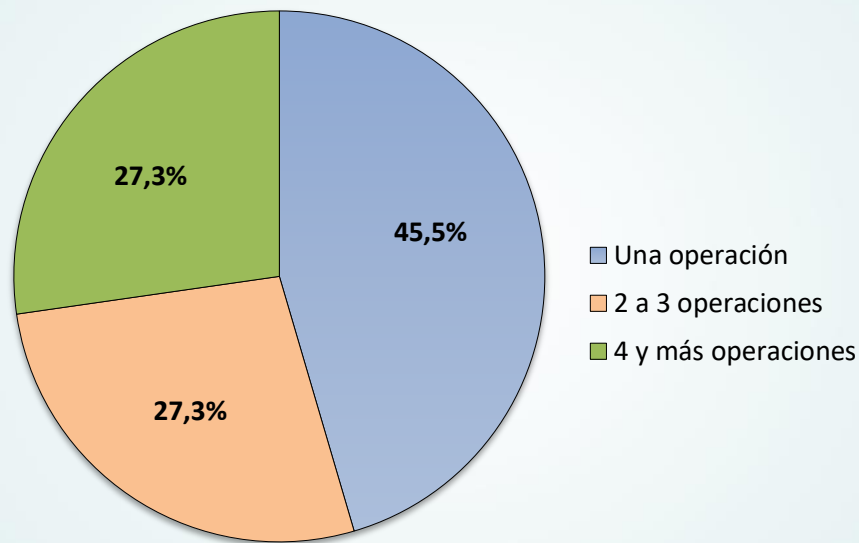
Gráfico 2. Espacio físico asignado (en m²) a la oficina.
Año 2018 (N=99)



Fuente: DGEEC. Inventario de Operaciones Estadísticas 2018

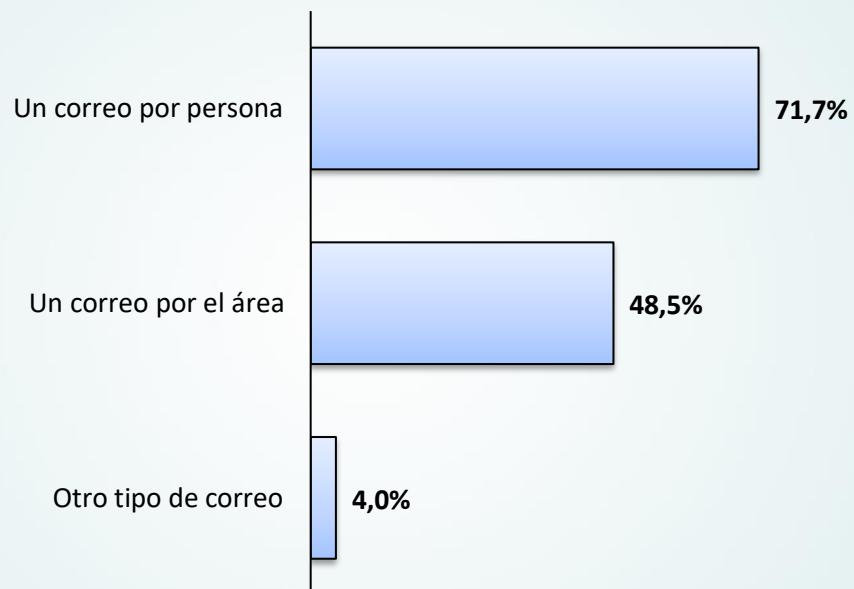


Gráfico 3. Operaciones Estadísticas realizadas en la oficina.
Año 2018 (N=99)



Fuente: DGEEC. Inventario de Operaciones Estadísticas 2018

Gráfico 4. Disponibilidad de correo electrónico en la oficina.
Año 2018 (N=99)

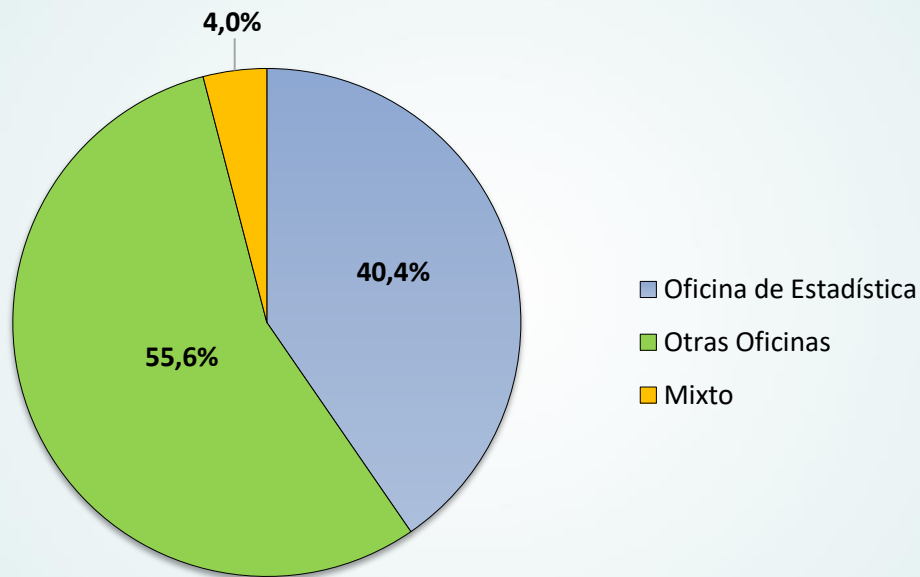


Nota: Respuestas múltiples.

Fuente: DGEEC. Inventario de Operaciones Estadísticas 2018



Gráfico 5. ¿Cuenta con oficina estadística?
Año 2018 (N=99)



Fuente: DGEEC. Inventario de Operaciones Estadísticas 2018



ANEXO

1. Institución, según cantidad de Operaciones Estadísticas analizadas.

Año 2018 (N=346)

	<i>Organismo responsable</i>	<i>OE</i>
	Dirección General de Estadística, Encuestas y Censos (DGEEC)	74
	Ministerio de Salud Pública y Bienestar Social (MSPyBS)	50
	Banco Central del Paraguay (BCP)	27
	Ministerio de Obras Públicas y Comunicaciones (MOPC)	15
	Ministerio de Trabajo, Empleo y Seguridad Social (MTESS)	13
	Universidad Nacional de Asunción (UNA)	11
	Instituto Forestal Nacional (INFONA)	10
	Ministerio de Hacienda (MH)	8
	Secretaría Nacional de Turismo (SENATUR)	8
	Secretaría Nacional Antidrogas (SENAD)	8
	Ministerio de la Mujer (MINMUJER)	7
	Ministerio del Ambiente y Desarrollo Sostenible (MADES)	6
	Secretaría Nacional de Cultura (SNC)	6
	Policía Nacional (PN)	6
	Congreso Nacional	6
	Servicio Nacional de Calidad y Salud Animal (SENACSA)	5
	Instituto Nacional de Cooperativismo (INCOOP)	5
	Tribunal Superior de Justicia Electoral (TSJE)	5
	Ministerio de Industria y Comercio (MIC)	5
	Ministerio de Tecnologías de la Información y Comunicación (MITIC)	4
	Dirección Nacional de Aeronáutica Civil (DINAC)	4
	Corte Suprema de Justicia (CSJ)	4
	Secretaría de Defensa del Consumidor y el Usuario (SEDECO)	4
	Secretaría de Desarrollo para Repatriados y Refugiados Connacionales (SEDERREC)	4
	Dirección Nacional de Aduanas (DNA)	4
	Consejo Nacional de Ciencia y Tecnología (CONACYT)	3
	Ministerio de Justicia (MJ)	3
	Administración Nacional de Navegación y Puertos (ANNP)	3
	Secretaría Técnica de Planificación del Desarrollo Económico y Social (STP)	3
	Administración Nacional de Electricidad (ANDE)	3
	Servicio Nacional de Calidad y Sanidad Vegetal y de Semillas (SENAVE)	3
	Ministerio de Agricultura y Ganadería (MAG)	3
	Empresa de Servicios Sanitarios del Paraguay S.A. (ESSAP)	3
	Instituto Paraguayo de Tecnología Agraria (IPTA)	2
	Dirección Nacional de Patrulla Caminera	2
	Ministerio del Interior (MDI)	2
	Comisión Nacional de Telecomunicaciones (CONATEL)	2
	Secretaría Nacional por los Derechos Humanos de las Personas con Discapacidad (SENADIS)	1
	Instituto Nacional de Desarrollo Rural y de la Tierra (INDERT)	1
	Ministerio de Urbanismo, Vivienda y Hábitat (MUVH)	1
	Petróleos Paraguayos (PETROPAR)	1
	Ferrocarriles del Paraguay S.A (FEPASA)	1
	Instituto de Previsión Social (IPS)	1
	Dirección Nacional de Correos del Paraguay (DINACOPA)	1
	Comando de la Armada	1
	Ministerio de Defensa Nacional (MDN)	1
	Ministerio de Educación y Ciencias (MEC)	1
	Secretaría de Emergencia Nacional (SEN)	1
	Facultad de Ciencias Médicas (FCM)	1
	Ministerio de Desarrollo Social (MDS)	1
	Dirección Nacional de Transporte (DINATRAN)	1
	Compañía Paraguaya de Comunicaciones S.A. (COPACO)	1

Fuente: DGEEC. Inventario de Operaciones Estadísticas 2018



2. Operaciones Estadísticas por Metodología y Organismo.

Año 2018 (N=346)

<i>Metodología y Organismo</i>	<i>OE</i>
Utilización de fuentes administrativas (registros administrativos)	140
Ministerio de Salud Pública y Bienestar Social (MSPyBS)	25
Banco Central del Paraguay (BCP)	17
Ministerio de Hacienda (MH)	7
Ministerio de la Mujer (MINMUJER)	6
Ministerio de Trabajo, Empleo y Seguridad Social (MTESS)	6
Instituto Forestal Nacional (INFONA)	5
Instituto Nacional de Cooperativismo (INCOOP)	5
Ministerio de Obras Públicas y Comunicaciones (MOPC)	5
Ministerio del Ambiente y Desarrollo Sostenible (MADES)	5
Policía Nacional (PN)	5
Servicio Nacional de Calidad y Salud Animal (SENACSA)	5
Corte Suprema de Justicia (CSJ)	4
Secretaría de Defensa del Consumidor y el Usuario (SEDECO)	4
Secretaría de Desarrollo para Repatriados y Refugiados Connacionales (SEDERREC)	4
Congreso Nacional	3
Empresa de Servicios Sanitarios del Paraguay S.A. (ESSAP)	3
Ministerio de Justicia (MJ)	3
Tribunal Superior de Justicia Electoral (TSJE)	3
Dirección Nacional de Aduanas (DNA)	2
Dirección Nacional de Aeronáutica Civil (DINAC)	2
Dirección Nacional de Patrulla Caminera	2
Ministerio de Agricultura y Ganadería (MAG)	2
Ministerio de Industria y Comercio (MIC)	2
Administración Nacional de Navegación y Puertos (ANNP)	1
Compañía Paraguaya de Comunicaciones S.A. (COPACO)	1
Dirección General de Estadística, Encuestas y Censos (DGEEC)	1
Dirección Nacional de Correos del Paraguay (DINACOPA)	1
Facultad de Ciencias Médicas (FCM)	1
Ferrocarriles del Paraguay S.A (FEPASA)	1
Instituto de Previsión Social (IPS)	1
Instituto Paraguayo de Tecnología Agraria (IPTA)	1
Ministerio de Defensa Nacional (MDN)	1
Ministerio del Interior (MDI)	1
Secretaría de Emergencia Nacional (SEN)	1
Secretaría Nacional Antidrogas (SENAD)	1
Secretaría Nacional de Cultura (SNC)	1
Secretaría Nacional de Turismo (SENATUR)	1
Secretaría Nacional por los Derechos Humanos de las Personas con Discapacidad (SENADIS)	1
Obtención directa de datos estadísticos (censos y encuestas)	88
Dirección General de Estadística, Encuestas y Censos (DGEEC)	28
Ministerio de Salud Pública y Bienestar Social (MSPyBS)	18
Secretaría Nacional de Turismo (SENATUR)	5
Ministerio de Tecnologías de la Información y Comunicación (MITIC)	4
Secretaría Nacional Antidrogas (SENAD)	4
Banco Central del Paraguay (BCP)	3
Consejo Nacional de Ciencia y Tecnología (CONACYT)	3
Ministerio de Trabajo, Empleo y Seguridad Social (MTESS)	3
Secretaría Técnica de Planificación del Desarrollo Económico y Social	3
Comisión Nacional de Telecomunicaciones (CONATEL)	2



<i>Metodología y Organismo</i>	<i>OE</i>
Congreso Nacional	2
Tribunal Superior de Justicia Electoral (TSJE)	2
Universidad Nacional de Asunción (UNA)	2
Comando de la Armada	1
Dirección Nacional de Aeronáutica Civil (DINAC)	1
Instituto Forestal Nacional (INFONA)	1
Instituto Nacional de Desarrollo Rural y de la Tierra (INDERT)	1
Ministerio de Agricultura y Ganadería (MAG)	1
Ministerio de Desarrollo Social (MDS)	1
Ministerio de Educación y Ciencias (MEC)	1
Ministerio de Urbanismo, Vivienda y Hábitat (MUVH)	1
Ministerio de Obras Públicas y Comunicaciones (MOPC)	1
<i>Estadísticas derivadas y recopilaciones</i>	86
Dirección General de Estadística, Encuestas y Censos (DGEEC)	38
Banco Central del Paraguay (BCP)	7
Ministerio de Obras Públicas y Comunicaciones (MOPC)	7
Instituto Forestal Nacional (INFONA)	4
Ministerio de Salud Pública y Bienestar Social (MSPyBS)	4
Universidad Nacional de Asunción (UNA)	4
Administración Nacional de Electricidad (ANDE)	3
Ministerio de Industria y Comercio (MIC)	3
Ministerio de Trabajo, Empleo y Seguridad Social (MTESS)	3
Servicio Nacional de Calidad y Sanidad Vegetal y de Semillas (SENAVE)	3
Secretaría Nacional de Turismo (SENATUR)	2
Administración Nacional de Navegación y Puertos (ANNP)	1
Dirección Nacional de Aeronáutica Civil (DINAC)	1
Dirección Nacional de Transporte (DINATRAN)	1
Ministerio de la Mujer (MINMUJER)	1
Ministerio del Ambiente y Desarrollo Sostenible (MADES)	1
Ministerio del Interior (MDI)	1
Petróleos Paraguayos (PETROPAR)	1
Policía Nacional (PN)	1
<i>Infraestructura estadística</i>	19
Dirección General de Estadística, Encuestas y Censos (DGEEC)	5
Secretaría Nacional de Cultura (SNC)	4
Dirección Nacional de Aduanas (DNA)	2
Ministerio de Obras Públicas y Comunicaciones (MOPC)	2
Universidad Nacional de Asunción (UNA)	2
Administración Nacional de Navegación y Puertos (ANNP)	1
Congreso Nacional	1
Ministerio de Hacienda (MH)	1
Ministerio de Trabajo, Empleo y Seguridad Social (MTESS)	1
<i>Otras metodologías</i>	13
Ministerio de Salud Pública y Bienestar Social (MSPyBS)	3
Secretaría Nacional Antidrogas (SENAD)	3
Universidad Nacional de Asunción (UNA)	3
Dirección General de Estadística, Encuestas y Censos (DGEEC)	2
Instituto Paraguayo de Tecnología Agraria (IPTA)	1
Secretaría Nacional de Cultura (SNC)	1

Fuente: DGEEC. Inventario de Operaciones Estadísticas 2018

<https://ioe.dgeec.gov.py/>



**DIRECCIÓN GENERAL
DE ESTADÍSTICA,
ENCUESTAS Y CENSOS**

Naciones Unidas e/ Centeno
Fernando de la Mora - Zona Norte
Tel.: (595 21) 677 920/1
info@dgeec.gov.py
www.dgeec.gov.py



**Dirección General
de Estadística,
Encuestas y Censos**



@DGEECpy